

















Technical Data / Données techniques

		DR420
	Tedding width Largeur de fanage	340-360 cm 11.2-11.8 ft
	Single central windrow width Largeur d'andain central simple	370-420 cm 1-13.8 ft
	Single lateral windrow width Largeur d'andain latéral simple	370-420 cm 1-13.8 ft
	Transport width Largeur de transport	230 cm 7.6 ft
	N° of rotors N° de rotors	2
	N° of springs each rotor N° de ressorts par rotor	12*
	Linkage Attelage	CAT I + CAT II
	Headstock Tête d'attelage	Fixed Fixe
	Rotor tyre Pneus du rotor	15x6.00-6
	Wheel height adjustment Réglage de la hauteur des roues	•
	Weight Poids	500 kg 1100 lbs
	Minimum power required Puissance minimale requise	35-45 HP
	PTO speed Vitesse PDF	540 rpm
	Deflectors for rotor wheels Déflecteurs roues rotors	-
	Security protection Protection de sécurité	•
	Cardan shaft with clutch Arbre à cardan avec embrayage	Pawl limiter Limiteur de cliquet

• Standard / Standard - Not available / Non disponible