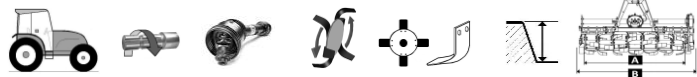




B25F



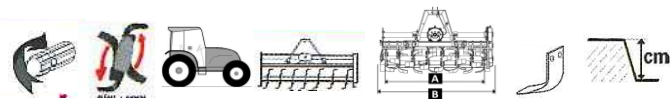
ITEM #	MODEL	HP	RPM	RPM	N	in.	in.	cm	cm	WT/kg
169920	B25F 85	10-15	540	1 7/8 Z6	184	4-16	5-15	85	97	160
169921	B25F105	15-25	540	1 7/8 Z6	184	4-20	5-15	105	117	160
169922	B25F125	20-30	540	1 7/8 Z6	184	4-24	5-15	125	137	175

4 Blade - Chain Drive - Lower 3PH adjustable

Boulon de sécurité, 4 couteaux, Entraînement à chaîne, Ajustement sur l'attache 3 P.H.



B40F



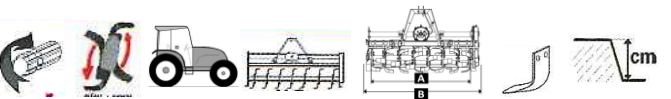
ITEM #	MODEL	RPM	RPM	HP	KG	cm	cm	N	cm	WT/kg
169926	B40F 85	540	230	15-20	130	82	99	16	15-20	
169928	B40F125	540	230	20-30	190	122	139	24	5-15	190
169929	B40F145	540	230	25-35	220	142	162	28	5-15	220
169930	B40F155	540	230	30-40	230	152	165	32	5-15	230
	B40F165	540	230	30-40		162	182	32	5-15	240

Slip Clutch - 4 Blade - Chain Drive - Lower 3PH adjustable

Disque d'embrayage, 4 couteaux, Entraînement à chaîne, Ajustement sur l'attache 3 P.H.



B55F



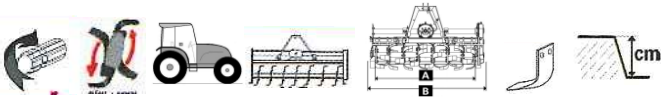
ITEM #	MODEL	RPM	RPM	HP	KG	cm	cm	N	cm	WT/kg
169936	B55F145	540	230	30-45	265	145	164	42	5-15	265
169937	B55F165	540	230	35-50	290	165	184	48	5-15	290
169938	B55F185	540	230	35-60	322	185	204	54	5-15	322

Slip Clutch - 4 Blade - Chain Drive - Lower 3PH adjustable

Disque d'embrayage, 4 couteaux, Entraînement à chaîne, Ajustement sur l'attache 3 P.H.



B60PL



ITEM #	MODEL	RPM	HP	KG	cm	cm	N	cm	WT/kg
169943	B60PL155	540	35-50	450	155	184	36	5-15	355
169944	B60PL185	540	45-60	400	185	204	42	5-15	385
169946	B60PL205	540	55-70	435	205	224	48	5-15	430

Slip Clutch - 6 Blade - Chain Drive - Lower 3PH adjustable

Disque d'embrayage - 6 couteaux, Entraînement à chaîne. Ajustement sur l'attache 3 P.H.

ALL TILLERS WITH "CE" SAFETY GUARDS

PROTECTION DE SÉCURITÉ "CE"



www.walcoequipment.com

HEAD OFFICE

20 ARTHUR STREET NORTH, ELMIRA, ONTARIO N3B 1Z9

TEL: (519) 669-4025 FAX: (519) 669-1436

ORDER DESK

e-mail: orders@walcoequipment.com

TEL: (519) 669-1401 FAX (519) 669-3499

QUEBEC OFFICE

364 RTE.122 ST. GERMAIN DE GRANTHAM, QUÉBEC J0C

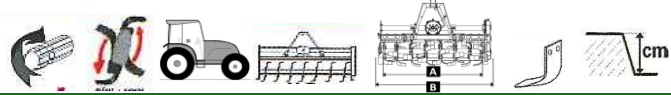
TEL: (819) 395-5115 Fax (819) 395-2624

e-mail: walcoqc@walcoequipment.com

WALCO USA

4469 292nd St. E. Box 57 Randolph MN 55065

Tel: (507) 663-9090 Fax (507) 663-0999

**B35S**

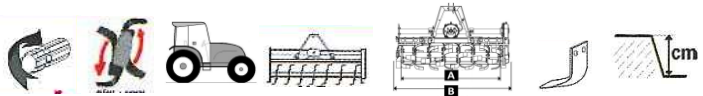
ITEM #	MODEL	RPM	RPM	HP	KG	cm	cm	N	in.	WT/kg
169923	B35S105	540	231	15-25	160	105	117	20	5-15	160
169924	B35S125	540	231	20-30	175	125	137	24	5-15	175
169925	B35S145	540	231	25-35	190	145	157	28	5-15	190

MECHANICAL SIDE SIFT by lever

- PTO shaft with shear bolt
- Single speed gearbox
- Depth control by side skids
- 3 P.H. cat. I
- Side transmission by chain in oil bath
- Rear hood with chain adjustment
- "C" blades 60 x 6 Ø 12.5
- Side blades turned outward

DÉPORT LATÉRAL PAR MANIVELLE

- Cardan avec boulon de sursté
- Boîtier mono vitesse
- Profondeur de travail par patins réglables
- Attelage à 3 points Cat. I
- Transmission latérale par chaîne à bain d'huile
- Capot avec chaîne de réglage
- Lames coudées 60 x 6 Ø 12.5
- Lames latérales tournées vers l'extérieur

**B45S**


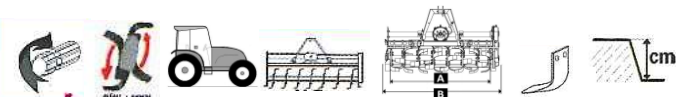
ITEM #	MODEL	RPM	RPM	HP	KG	cm	cm	N	in.	WT/kg
169932	B45S125	540	226	20-30	225	125	138	24	5-15	225
169933	B45S145	540	226	30-40	235	145	158	28	5-15	235
169934	B45S165	540	226	30-50	245	165	178	32	5-15	245

MECHANICAL SIDE SIFT by lever

- PTO shaft with slip clutch
- Single speed gearbox
- Depth control by side skids
- Rear hood w/chain adjustment
- 3 P.H. cat. I
- Side transmission by chain in oil bath
- "C" blades 70 x 6 Ø 12.5
- Side blades turned outward

DÉPORT LATÉRAL PAR MANIVELLE

- Cardan avec
- Boîtier mono vitesse
- Profondeur de travail par patins réglables
- Capot avec chaîne de régiage
- Attelage à 3 points Cat. I
- Transmission latérale par chaîne à bain d'huile
- Lames coudées 70 x 6 Ø 12.5
- Lames latérales tournées vers l'extérieur

**B55S**

ITEM #	MODEL	RPM	RPM	HP	KG	cm	cm	N	in.	WT.
169940	B55S165	540	273	30-50	295	165	183	32	5-15	295 kg
169941	B55S185	540	273	30-60	315	185	203	36	5-15	315 kg

MECHANICAL SIDE SIFT by lever

- PTO shaft with slip clutch
- Single speed gearbox
- Depth control by side skids
- 3 P.H. cat. I
- Side transmission by chain in oil bath
- Automatic chain tensioner
- Rear hood with chain adjustment
- "C" blades 70 x 6 Ø 12.5
- Side blades turned outward

DÉPORT LATÉRAL PAR MANIVELLE

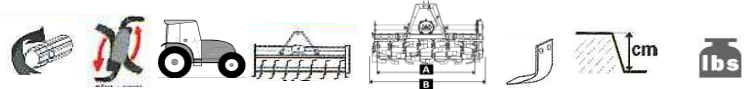
- Cardan avec
- Boîtier mono vitesse
- Profondeur de travail par patins réglables
- Attelage à 3 points Cat. I
- Transmission latérale par chaîne à bain d'huile
- Tenseur de chaîne automatique
- Capot avec chaîne de régiage
- Lames coudées 70 x 6 Ø 12.5
- Lames latérales tournées vers l'extérieur

ALL TILLERS WITH "CE" SAFETY GUARDS

PROTECTION DE SÉCURITÉ "CE"



B60S



ITEM #	MODEL	RPM	RPM	HP	KG	cm	cm	N	in.	WT.
169948	B60S185	540	210	45-60	465	185	204	42	5-15	470 kg
169949	B60S205	540	210	55-70	495	205	224	48	5-15	500 kg

HYDRAULIC SIDE SHIFT

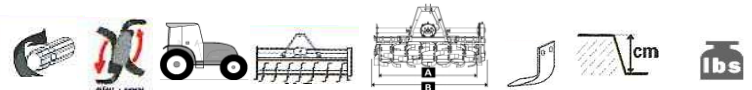
- PTO shaft with slip clutch
- Single speed gearbox
- Depth control by side skids
- Rear hood w/spring adjustment
- 3 P.H. cat. II
- Side transmission by gears in oil bath
- Water proof rotor support in oil bath
- "C" blades 80 x 7 Ø 12.5
- Side blades turned inward

DÉPORT LATÉRAL PAR MANIVELLE

- Cardan avec
- Boîtier mono vitesse
- Profondeur de travail par patins réglables
- Capot réglable par ressort
- Attelage à 3 points Cat. II
- Transmission latéral par pignons à bain d'huile
- Supports rotors étanches et lubrification par huile
- Lames coudées 80 x 7 Ø 12.5
- Lames latérales tournées vers l'intérieur



60SA



ITEM #	MODEL	RPM	RPM	HP	KG	cm	cm	N	in.	WT.
169953	B60SA205	210	210	55-70	540	205	224	48	5-15	540 kg

HYDRAULIC AND AUTOMATIC SIDE SHIFT (SENSOR ACTIVATED)

- PTO shaft with slip clutch
- Single speed gear box
- Depth control by side skids
- Rear hood spring adjustment
- 3 P.H. cat. II
- Side transmission by gears in oil bath
- Waterproof rotor support in oil bath
- "C" blades 80 x 7 Ø 12.5
- Side blades turned inward

- Cardan avec
- Boîtier mono vitesse
- Profondeur de travail par patins réglables
- Capot réglable par ressort
- Attelage à 3 points Cat. II
- Transmission latéral par pignons à bain d'huile
- Supports rotors étanches et lubrification par huile
- Lames coudées 80 x 7 Ø 12.5
- Lames latérales tournées vers l'intérieur

ALL TILLERS WITH "CE" SAFETY GUARDS

PROTECTION DE SÉCURITÉ "CE"



www.walcoequipment.com

HEAD OFFICE

20 ARTHUR STREET NORTH, ELMIRA, ONTARIO N3B 1Z9

TEL: (519) 669-4025 FAX: (519) 669-1436

ORDER DESK

e-mail: orders@walcoequipment.com

TEL: (519) 669-1401 FAX (519) 669-3499

QUEBEC OFFICE

364 RTE.122 ST. GERMAIN DE GRANTHAM, QUÉBEC J0C

TEL: (819) 395-5115 Fax (819) 395-2624

e-mail: walcoqc@walcoequipment.com

WALCO USA

4469 292nd St. E. Box 57 Randolph MN 55065

Tel: (507) 663-9090 Fax (507) 663-0999

Rotary Tiller – BREVIGLIERI

ROTOCULTEUR

SIDE TRANSMISSION

CHAIN WITH AUTOMATIC TENSIONER
TRANSMISSION LATÉRALE

Chaîne avec tensionneur automatique

STANDARD: De base sur modèle

B 25 F **B 55 F** **B 60 PL**
B 35 S **B 45 S**
B 40 F **B 55 S**



SIDE TRANSMISSION

GEAR
TRANSMISSION LATÉRALE
Engrenage

STANDARD: De base sur modèle

B 60 S
B 60 SA




GEARBOX

SINGLE SPEED
TRANSMISSION

Simple vitesse

STANDARD: De base

B 25 F **B 55 F**
B 40 F **B 60**



DEPTH ADJUSTMENT

SKIDS

AJUSTEMENT DE PROFONDEUR

Sur patins

STANDARD: De base

B 25 F **B 55 F**
B 40 F **B 60 PL**



REAR HOOD

WITH CHAIN
CAPOT ARRIÈRE

Avec chaîne

STANDARD: De base

B 25 F
B 40 F
B 55 F



REAR HOOD

WITH SPRINGS
CAPOT ARRIRE

Avec ressort

STANDARD: De base

B 60 PL



BLADES

WEAR RESISTANT
CARBON STEEL

LAMES

RESISTANT A L'USURE
ACIER AU CARBONE



ADJUSTABLE LOWER HITCHES

ATTACHES 3 P.H. AJUSTABLE

STANDARD: DE BASE

B 25 F
B 40 F
B 55 F
B 60 PL



AFTER RUNNING MACHINE 8 HOURS

CHECK LEVELS OF LUBRICANTS
AND TIGHTEN ALL SCREWS

AFTER RUNNING MACHINE 20 HOURS

GREASE PTO SHAFT AND CHECK OIL IN GEARBOX
CHECK LUBRICANTS ON SIDE DRIVE

APRÈS AVOIR UTILISÉ LA MACHINE PENDANT 8 HEURES

VÉRIFIER LE NIVEAU DES LUBRIFIANTS
ET RESSERER LES ÉCROUS

APRÈS AVOIR UTILISÉ LA MACHINE PENDANT 20 HEURES

GRAISSER LE PTO ET VÉRIFIER L'HUILE DANS LA BOÎTE D'ENGRENAGE
VÉRIFIER LA LUBRIFICATION DE L'ENTRAÎNEMENT LATÉRAL



www.walcoequipment.com

HEAD OFFICE

20 ARTHUR STREET NORTH, ELMIRA, ONTARIO N3B 1Z9

TEL: (519) 669-4025 FAX: (519) 669-1436

ORDER DESK

e-mail: orders@walcoequipment.com

TEL: (519) 669-1401 FAX (519) 669-3499

QUEBEC OFFICE

364 RTE.122 ST. GERMAIN DE GRANTHAM, QUÉBEC J0C

TEL: (819) 395-5115 Fax (819) 395-2624

e-mail: walcoqc@walcoequipment.com

WALCO USA

4469 292nd St. E. Box 57 Randolph MN 55065

Tel: (507) 663-9090 Fax (507) 663-0999

NEW PRODUCT



STONE BURIER

Solve stony soil problems in one pass with this effective, robust reverse tiller.

ENFOUISSEUR DE ROCHES: Résolvez les problèmes de sols rocailleux en un passage avec ce rotoculteur efficace et robuste.



- PTO Shaft with Slip Clutch
- Single Speed Gear Box
- Side Transmission by Chain in Oil Bath
- Side Shift
- Rear Hood Adjustment
- 3ph Cat. I
- Safety Guards

- PTO avec disque d'embrayage
- Boîte d'engrenage une vitesse
- Transmission latérale par chaîne qui baigne dans l'huile
- Déport latéral
- Capot arrière ajustable
- 3 ph catégorie 1
- Gardes de sécurité

SB40



ITEM #	MODEL	HP	RPM	KG	WORKING WIDTH cm	N	in.
169970	SB40 145	35-40	540	425	145	30	max 18
169971	SB40 165	35-40	540	425	165	36	max 18



- PTO Shaft with Slip Clutch
- Single Speed Gear Box
- Side Transmission by Chain in Oil Bath
- Depth Control by Rear Roller
- Front Shifting Hitch
- Rear Hood Adjustment
- 3ph Cat. II
- Rotor Shaft with Extra Safety Flanges

- PTO avec disque d'embrayage
- Boîte d'engrenage une vitesse
- Transmission latérale par chaîne qui baigne dans l'huile
- Contrôle de la profondeur par rouleau arrière
- 3 ph ajustable
- Capot arrière ajustable
- 3 ph catégorie 2
- Arbre de rotor avec brides de sécurité supplémentaires

SB60



ITEM #	MODEL	HP	RPM	KG	WORKING WIDTH cm	N	in.
169965	SB60 185	45-50	540	550	185	36	max 18



SB80



ITEM #	MODEL	HP	RPM	KG	KG	WORKING W. cm	N	in.
169959	SB80 205	60-65	540	740	770	205	48	max 23



SIDE SHIFT



www.walcoequipment.com

HEAD OFFICE 20 ARTHUR STREET NORTH, ELMIRA, ONTARIO N3B 1Z9
 TEL: (519) 669-4025 FAX: (519) 669-1436
ORDER DESK e-mail: orders@walcoequipment.com
 TEL: (519) 669-1401 FAX (519) 669-3499
QUEBEC OFFICE 364 RTE.122 ST. GERMAIN DE GRANTHAM, QUÉBEC J0C
 TEL: (819) 395-5115 Fax (819) 395-2624
 e-mail: walcoqc@walcoequipment.com
WALCO USA 4469 292nd St. E. Box 57 Randolph MN 55065
 Tel: (507) 663-9090 Fax (507) 663-0999